

# SWITCH® SPORT

Ses fonctionnalités adaptées aux sports nautiques sont pensées pour votre style de vie actif.

- Amusant pour toute la famille
- Facilité d'utilisation ultime
- Adaptez-le à votre style de vie

## PLUS DE PLAISIR AVEC SES CARACTÉRISTIQUES SPÉCIFIQUES AUX SPORTS NAUTIQUES :

- Essentiels pour les sports nautiques : support pour tube gonflable, rétroviseur arrière et mode Ski
- Siège conducteur avec appui surélevé
- Lounge avant avec coussins et dossier à même le pont procurant une expérience unique
- Lounge arrière
- Système audio BRP (en option sur Compact)
- Toit bimini Switch
- Plateforme de baignade avec points d'attache LinQ® (18 pi et 21 pi seulement)
- Système de navigation Garmin† avec écran tactile de 7 po



Modèle 21 pi – 230 illustré

CAPACITÉ	COMPACT	18 pi	21 pi
Nombre maximal de personnes à bord (US)	5	8	10
Nombre maximal de personnes à bord (Canada)	5	7	9
Capacité de poids maximale à bord	375 kg/825 lb	525 kg/1 155 lb	675 kg/1 485 lb
Réservoir à essence	110 L/29 gal		
Capacité de rangement totale	536 L/141 gal	577 L/152 gal	616 L/163 gal

### COQUE

Type	Tricoque
Matériel	Polytec <sup>MC</sup> – robuste et résistant aux égratignures

### INSTRUMENTATION

Type d'affichage	Affichage numérique de 11,4 cm	
Fonctions principales	Indicateur de vitesse, horloge, consommation d'essence, autonomie de carburant : distance restante et durée restante	
Mode – Système iTC	Mode Sport, mode ECO®, mode à la traîne, régulateur de vitesse, mode Ski	
Système audio	Accessoire	Système audio BRP
Navigation	Système de navigation Garmin avec écran tactile de 7 po	

### AUTRES CARACTÉRISTIQUES

- iBR® – Système de frein et de marche arrière
- iDF – Système de pompe antidébris intelligent
- Clé RF D.E.S.S.<sup>MC</sup>
- Panneaux latéraux transparents
- Lounge avant avec coussins confort
- 2 tables de coin
- Défecteur de vent
- Rétroviseur arrière
- Boîte à gants avec double port USB
- Port 12 V
- Échelle d'embarquement rétractable
- Attache rapide arrière pour tube gonflé
- Cœillet de ski
- Système d'attache LinQ
- Compartiment de rangement sous le pont
- Pochette de rangement sur la console
- Rangement pour ancre intégré
- Lumière de navigation DEL
- Lumière de courtoisie DEL
- 4 taquets intégrés

MOTEUR ROTAX®	Moteur Rotax		
	COMPACT	18 pi	21 pi
Moteur Rotax	1630 ACE <sup>MC</sup> 170	1630 ACE 230 ECT	1630 ACE 230 ECT
Puissance moteur	170 ch	230 ch	230 ch
Vitesse maximale*	70 km/h 44 mi/h	74 km/h 46 mi/h	70 km/h 44 mi/h
Système de refroidissement	Système de refroidissement en circuit fermé (CLSC)		
Système de frein et marche arrière	Système iBR (frein et marche arrière)**		
Type de carburant	Essence ordinaire sans plomb (87 octane)		

### DIMENSIONS ET POIDS

	Bleu caraïbes	Jaune néon	Éclat corail
Poids à sec	809 kg/1 783 lb	995 kg/2 193 lb	1 101 kg/2 426 lb
Longueur	3,8 m/12,8 pi/ 153,7 po	5,3 m/17,4 pi/ 208,8 po	6,2 m/20,4 pi/ 245,2 po
Largeur	2,4 m/93,5 po		
Hauteur (avec bimini descendu)	2,1 m/81,1 po		
Tirant d'eau***	34,5 cm/13,6 po	47,5 cm/18,7 po	49 cm/19,3 po

### DIMENSIONS ET POIDS DE LA REMORQUE

	Bleu caraïbes	Jaune néon	Éclat corail
Poids à sec	215 kg/475 lb	285 kg/629 lb	336 kg/740 lb
Longueur	4,55 m/179 po	5,76 m/227 po	6,52 m/257 po
Largeur	2,3 m/90,4 po		
Type de remorque	Remorque peinte incluse/ Remorque galvanisée (en option)	Remorque peinte avec freins incluse/Remorque galvanisée avec freins (en option)	


\* Basée sur des tests internes de BRP. La vitesse maximale peut varier selon les conditions.

\*\* Frein électronique, point mort et marche arrière.


\*\*\* Cette mesure est valable pour le véhicule uniquement dans l'eau, sans passagers.

## CONFIGURATIONS


SWITCH SPORT COMPACT – 170



SWITCH SPORT 18 – 230



SWITCH SPORT 21 – 230



## CARACTÉRISTIQUES IMPORTANTES



### Expérience de conduite unique

Les Sea-Doo Switch sont amusants, simples et faciles à conduire. Grâce à leur guidon Sea-Doo, ils sont faciles à diriger et extrêmement simples à amarrer<sup>1</sup>.



### Pont modulaire Switch

Les tuiles à fixation rapide permettent de transformer la disposition à bord en quelques secondes. Elles sont sécuritaires et offrent l'expérience de personnalisation la plus remarquable et rapide de l'industrie<sup>1</sup>.



### Conception Tricoque

La conception unique à trois coques permet une maniabilité agile et précise, des performances excitantes et une stabilité supérieure.



### Remorque peinte de haute qualité incluse

Une remorque peinte de haute qualité est incluse dans le prix des Sea-Doo Switch. Remorque galvanisée en option.



### Puissant moteur ROTAX® 1630 ACE<sup>MC</sup>

Les moteurs à propulsion Rotax sont fiables et durables pour les environnements marins les plus demandants. Ils offrent un plaisir incomparable et un niveau de manœuvrabilité supérieur à tout ce qui se fait actuellement dans l'industrie du ponton.



### Toit bimini Switch

Ce toit bimini de haute qualité est fabriqué d'une toile marine supérieure et est soutenu par une structure robuste et légère en aluminium. Il offre une protection essentielle contre tous les éléments. Se déploie et se referme rapidement.



### Prêt pour les sports nautiques

Équipé d'éléments essentiels pour les sports nautiques comme un support gonflable à attache rapide, un rétroviseur et un mode Ski avec profils d'accélération préréglés permettant de démarrer plus facilement en douceur et de maintenir un rythme constant.



### Lounge avant avec coussins confort

Asseyez-vous et étendez-vous au soleil en tout confort grâce à l'expérience unique du lounge avant des modèles Sport. Profitez de la vue et de l'unique expérience d'être assis à proximité de l'eau.



### Système de navigation Garmin<sup>†</sup> avec écran tactile de 7 pouces

Un système de navigation haut de gamme avec cartographie intégrant la technologie CHIRP pour une image en haute définition. Possibilité d'ajouter la fonction de détecteur de poissons en option.

<sup>1</sup>Modèle Cruise illustré.

© 2022 Bombardier Produits Récréatifs inc. (BRP). Tous droits réservés. ®, MC et le logo BRP sont des marques de commerce de Bombardier Produits Récréatifs inc. ou de ses sociétés affiliées. Produits distribués aux États-Unis par BRP US inc. Toutes les comparaisons de produits et les déclarations sur l'industrie et le marché se réfèrent aux nouveaux pontons dotés d'un moteur à quatre temps. La performance du ponton peut varier en fonction, entre autres, des conditions générales, de la température ambiante, de l'altitude, des habiletés en matière de conduite et du poids du conducteur et des passagers. Les modèles concurrents ont été mis à l'essai dans des conditions identiques. En raison de son engagement permanent envers la qualité et l'aspect innovateur de ses produits, BRP se réserve le droit en tout temps de supprimer ou de modifier les spécifications, prix, conceptions, caractéristiques, modèles ou équipements sans aucune obligation. † Bluetooth est une marque de commerce déposée appartenant à Bluetooth SIG inc. et l'utilisation de cette marque par BRP est sous licence. ‡ Garmin est une marque de commerce de Garmin Ltd ou de ses sociétés affiliées. Imprimé au Canada.