





# DES MOMENTS INOUBLIABLES, AVEC SEA-DOO.

La marque Sea-Doo® de BRP offre toujours des sensations exaltantes et du plaisir qui transforment vos journées sur l'eau en expériences inoubliables. Que vous soyez une famille qui veut s'amuser sur l'eau, un adepte de sports nautiques ou un coureur qui cherche à obtenir le maximum de performance, lorsque vous conduisez une motomarine Sea-Doo, vous passez une journée mémorable.

Et Sea-Doo vous offre ces journées inoubliables en étant le chef de file dans l'industrie en design de pointe, en ingénierie et en innovation. De l'invention du premier système de freinage sur l'eau au monde à la création d'une toute nouvelle catégorie de motomarine avec la Sea-Doo SPARK<sup>MC</sup>, BRP conçoit les meilleures motomarines sur le marché. Et 2016 n'est pas différente. Encore une fois, Sea-Doo fait avancer l'industrie avec un NOUVEAU moteur Rotax® et une ergonomie améliorée. C'est ce qui vous offre encore plus de plaisir sur l'eau, jour après jour – année après année.



## LA MARQUE DE MOTOMARINES N° 1 AU MONDE

- ✓ **LA PLUS INNOVATRICE**  
avec une longue liste de premières : Système de freinage sur l'eau, suspension, technologies iControl® et plus encore.
- ✓ **LA PLUS ABORDABLE**  
avec la Sea-Doo SPARK.
- ✓ **LA PLUS PERFORMANTE**  
avec le meilleur rapport puissance-poids.
- ✓ **LA PLUS MANIABLE**  
avec son ergonomie améliorée et son système de freinage intuitif.
- ✓ **LA PLUS CONFORTABLE**  
avec les suspensions sur l'eau exclusives dans l'industrie.
- ✓ **LA PLUS ÉCONOME EN CARBURANT**  
avec la légère et amusante Sea-Doo SPARK.
- ✓ **LA PLUS RECONNUE**  
la seule marque reconnue par la Garde côtière américaine pour son apport à la sécurité nautique.

**LA PLUS EXALTANTE EXPÉRIENCE DE CONDUITE SUR L'EAU.**

## TABLE DES MATIÈRES

Trouvez votre Sea-Doo . . . . .	4
Innovation et technologie . . . . .	6
PERFORMANCE . . . . .	10
LUXE. . . . .	20
SPORTS NAUTIQUES. . . . .	26
PLAISANCE . . . . .	28
RÉCRÉATIF . . . . .	34
Pièces, accessoires et vêtements . . . . .	38
Spécifications . . . . .	40
Restez connectés . . . . .	43

# PROCUREZ-VOUS LA MOTOMARINE SEA-DOO QUI VOUS CONVIENT.

Choisissez l'amusante et abordable Sea-Doo SPARK, l'un des puissants modèles RXP®-X®, RXT®-X et GTX† Limited 300, maintenant dotés d'un NOUVEAU moteur Rotax 1630 ACE<sup>MC</sup> de 300 ch, ou tout autre modèle intermédiaire. Trouvez la motomarine Sea-Doo qui vous convient et tirez le maximum de chaque journée que vous passez sur l'eau.

## DÉCOUVREZ LA DIFFÉRENCE SEA-DOO SUR SEA-DOO.COM

Utilisez le pratique outil en ligne [sea-doo.com/aidez-moi-a-choisir](http://sea-doo.com/aidez-moi-a-choisir) pour choisir la motomarine qui vous convient.



### PERFORMANCE: UNE MOTOMARINE DE PREMIER ORDRE POUR REMPORTER LA PREMIÈRE PLACE.

Maintenant dotée du moteur Rotax le plus puissant à ce jour – le moteur Rotax 1630 ACE de 300 ch. Ce sont des motomarines aux performances inégalées, avec des caractéristiques s'inspirant de la course et du système Ergolock<sup>MC</sup> qui vous aide à ne faire qu'un avec la machine, et qui assure plus de contrôle et de tranquillité d'esprit. Pour plus de renseignements, voir la page 10.



### LUXE : LES MEILLEURES CARACTÉRISTIQUES, LA MEILLEURE TECHNOLOGIE, LA MOTOMARINE ULTIME.

Le segment Luxe de Sea-Doo offre de NOUVEAUX sièges ergonomiques et des suspensions exclusives pour que chaque conducteur et chaque passager puisse profiter du confort ultime. Et pour ceux qui veulent encore plus de puissance, il y a la toute dernière édition de la GTX Limited équipée du NOUVEAU moteur Rotax 1630 ACE. Pour plus de renseignements, voir la page 20.



### SPORTS NAUTIQUES : LA SEULE MOTOMARINE AU MONDE CONÇUE EXCLUSIVEMENT POUR LES AMATEURS DE SPORTS NAUTIQUES.

Spécialement équipée pour offrir l'excitation palpitante des sports nautiques et dotée de caractéristiques exclusives comme le mode Ski, un mât de ski et un support de planche. Pour plus de renseignements, voir la page 26.



### PLAISANCE : CHOISISSEZ UNE PLUS GRANDE POLYVALENCE POUR PLUS DE PLAISIR.

Des motomarines maniables qui offrent plusieurs caractéristiques de série, une stabilité et une polyvalence exceptionnelles pour toutes vos activités récréatives favorites. Elles offrent aussi plus de rangement que toute autre motomarine de cette catégorie. Pour plus de renseignements, voir la page 28.



### RÉCRÉATIF : ABORDABLE. AMUSANT. UNIQUE EN SON GENRE.

La Sea-Doo SPARK est une motomarine amusante, compacte, abordable et colorée qui vous offre la façon la plus simple de vous amuser sur l'eau en famille. Elle offre un grand nombre de caractéristiques personnalisables et trois NOUVELLES couleurs vives. Aucun autre modèle ne s'y compare sur le marché. Pour plus de renseignements, voir la page 34.

# L'INNOVATION SEA-DOO ATTEINT UN NOUVEAU SOMMET.

L'ADRÉNALINE À SON ÉTAT PUR GRÂCE AU TOUT NOUVEAU MOTEUR ROTAX 1630 ACE QUI GÉNÈRE 300 CH.

PLUS DE PUISSANCE

EFFICACITÉ INÉGALÉE

ET LE MEILLEUR RAPPORT PUISSANCE-POIDS DE L'INDUSTRIE.<sup>1</sup>

Le NOUVEAU moteur Rotax 1630 ACE incorpore une technologie qui génère 15 % plus de puissance avec une cylindrée plus grande de seulement 9 %, ce qui donne une puissance incroyable à un moteur de cette taille et de ce poids. Ce moteur de haute performance très compact donne aux ingénieurs de Sea-Doo plus de liberté pour concevoir des améliorations ergonomiques exclusives.<sup>2</sup>



EN COMBINANT CETTE PUISSANCE AVEC LE NOUVEAU SYSTÈME ERGOLOCK, VOUS OBTENEZ UN MEILLEUR CONTRÔLE ET UNE PLUS GRANDE CONFIANCE, CE QUI VOUS PERMET DE REPOUSSER VOS LIMITES.

<sup>1</sup> Selon la puissance moteur divulguée à l'EPA en kW (RXP-X 300) et les renseignements qui figurent aux sites Web des fabricants à la date de publication.  
<sup>2</sup> Toutes les comparaisons techniques sont établies sur la base du moteur Rotax 1503 H.O.

CONFORT ET CONTRÔLE INÉGALÉS AVEC LE SYSTÈME ERGOLOCK EXCLUSIF À SEA-DOO.

## SIÈGE ERGOLOCK

**1** Le siège étroit avec espaces plus profonds pour les genoux offre une position de conduite plus naturelle et plus confortable – les jambes sont plus rapprochées et le dos est plus droit. L'avantage d'utiliser les jambes pour s'ancrer à la machine et s'y tenir est de réduire la fatigue du haut du corps, améliorer le contrôle dans toutes les conditions et vous donner l'impression de ne faire qu'un avec la machine. (Offert sur les modèles RXT, RXP-X, GTX et WAKE<sup>MC</sup> PRO.)

**2** Le siège étagé exclusif aux modèles GTX donne aux passagers une meilleure vue de l'action et des environs. Des supports latéraux supplémentaires derrière la région lombaire améliorent le confort et la stabilité des passagers en aidant à prévenir les mouvements latéraux au cours de la randonnée.


## SYSTÈME ERGOLOCK

En plus du siège Ergolock, la conception exclusive comprend des appuie-pieds angulaires et un guidon ergonomique ajustable (A.E.S.<sup>MC</sup>) pour une expérience complètement axée sur le conducteur. (Offert sur les modèles RXT-X et RXP-X.)

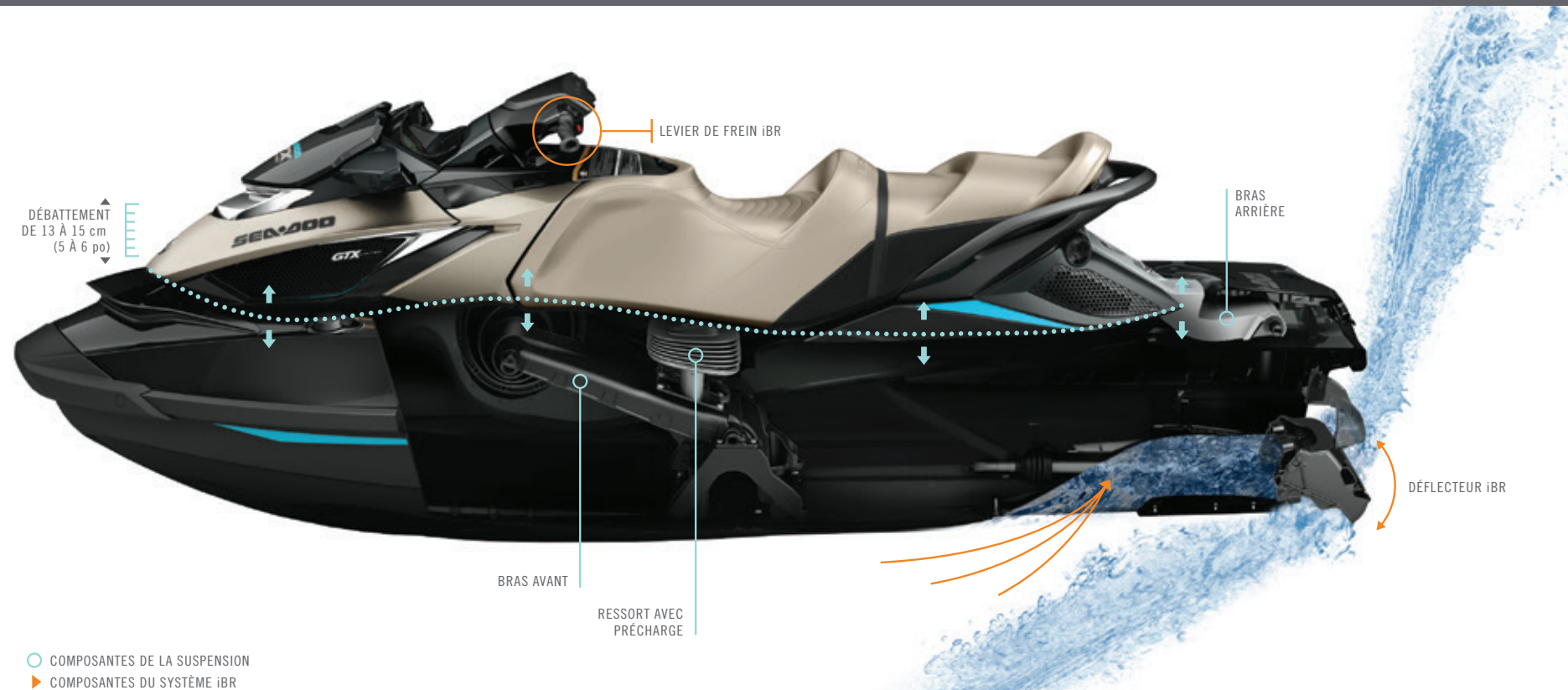
**3** Les appuie-pieds angulaires positionnent les genoux de façon naturelle près de la partie étroite du siège soulageant ainsi les chevilles de la pression.

**4** Avec le guidon A.E.S., le conducteur peut ajuster la largeur ainsi que l'angle des poignées pour obtenir un ajustement personnalisé.

Le système fonctionne comme un tout pour permettre au conducteur de s'ancrer à la machine avec les jambes, ce qui réduit la fatigue et offre plus de contrôle dans les virages ou au cours d'une randonnée.



# LES INNOVATIONS SEA-DOO REDÉFINISSENT LES NORMES.



## IMMOBILISEZ-VOUS PLUS RAPIDEMENT GRÂCE À NOTRE INTUITIF SYSTÈME DE FREINAGE SUR L'EAU DE DEUXIÈME GÉNÉRATION.

**iBR** Le système de frein et marche arrière intelligents (iBR®), qui est installé depuis huit ans sur nos motomarines, a été raffiné pour offrir une performance encore meilleure. Il vous permet d'immobiliser votre motomarine sur une distance jusqu'à 48,75 m (160 pi) plus courte.<sup>1</sup> Vous n'avez qu'à tirer sur le levier gauche de la poignée pour l'actionner. Rien de plus facile. Cette technologie a fait ses preuves, et a été reconnue par la Garde côtière américaine pour son apport à la sécurité nautique.



Motomarine Sea-Doo utilisant le système iBR comparée à une motomarine sans système iBR

<sup>1</sup> Basé sur des essais internes réalisés par BRP.

## PARTEZ PLUS LONGTEMPS ET PLUS CONFORTABLEMENT – AVEC LA SEULE SUSPENSION DE L'INDUSTRIE.

Seule la suspension exclusive à Sea-Doo vous permet de partir plus longtemps et plus confortablement – tant en eaux calmes que dans des conditions plus difficiles. Choisissez parmi trois options pour répondre à votre style de conduite.

**iS** **Suspension intelligente** : Calibration automatique selon le poids des utilisateurs et les conditions de l'eau. (Offerte sur le modèle GTX Limited iS® 260, page 22.)

**aS** **Suspension ajustable** : Suspension ajustable manuellement, avec amortisseurs FOX haute performance de qualité supérieure.<sup>∞</sup> (Offerte sur le modèle RXT-X aS<sup>MC</sup> 260, page 14.)


**S** **Suspension** : Ajustement manuel qui vous permet de choisir entre le confort et la conduite sportive. (Offerte sur le modèle Sea-Doo GTX S<sup>MC</sup> 155, page 24.)

# ANNÉE APRÈS ANNÉE.

## COQUES CONÇUES AVEC PRÉCISION, POUR TOUS LES STYLES DE CONDUITE.




Coque SPARK



Coque GTI



Coque S<sup>3</sup>



Coque T<sup>3</sup>

### COQUE SPARK

Une plateforme plus légère et plus courte avec une coque en V à fond plus plat, facile à manœuvrer et idéale pour les eaux calmes et les petites vagues. Elle peut être utilisée en eaux agitées par ceux qui aiment s'amuser en relevant des défis. (Offerte sur tous les modèles SPARK.)

### COQUE S<sup>3</sup>

De conception novatrice, il s'agit du seul et unique design à redan à être offert dans l'industrie des motomarines. Avec une plateforme plus longue conçue pour les eaux tumultueuses et sa forme en V profonde, cette coque est stable et prévisible, et permet une excellente pénétration en eaux agitées. (Offerte sur les modèles GTX, RXT et WAKE PRO 215.)

### COQUE GTI

Une plateforme de taille moyenne avec une coque en V de profondeur moyenne. Elle procure stabilité et agilité pour une conduite en eaux calmes ou modérément agitées (Offerte sur les modèles GTS<sup>MC</sup> 130, GTI<sup>MC</sup>, WAKE 155 et GTR<sup>MC</sup> 215.)

### COQUE T<sup>3</sup>

Exclusive à la Sea-Doo RXP-X 300, elle coupe les vagues sans effort. Ses bords arrondis à l'avant permettent d'attaquer les virages avec plus de précision et d'incliner la motomarine de façon plus prononcée. (Offerte sur le modèle RXP-X 300.)

## MEILLEURE PROTECTION DU MOTEUR AVEC LE CLCS.

**CLCS** Seules les motomarines Sea-Doo sont dotées d'un système de refroidissement en circuit fermé (CLCS). Il utilise un liquide de refroidissement pour maintenir le moteur à une température idéale et protège le moteur de l'eau salée corrosive et des débris.

## MEILLEURE ADHÉRENCE AVEC LE NOUVEAU REPOSE-MAIN

Soutient la main et aide à positionner le poignet pour offrir plus de confort et une meilleure tenue en main au conducteur. (Offerte sur tous les modèles.)



## PROFITEZ DE LA POLYVALENCE, DE LA PRÉCISION ET DE L'ÉCONOMIE DE CARBURANT.

**iTC** L'accélérateur intelligent (iTC<sup>MC</sup>) offre des modes de conduite précis qui procurent des expériences uniques. Il est le système d'accélérateur le plus avancé sur une motomarine et permet de réduire la consommation d'essence et les coûts d'utilisation.

- **Mode ECO<sup>MC</sup>** : Caractéristique exclusive qui améliore l'économie de carburant de 46 %.<sup>2</sup>
- **Régulateur de vitesse** : Adaptable à tout type d'activités. Réglez la vitesse de votre motomarine pour la randonnée, les sports nautiques ou la navigation dans les zones à basse vitesse et plus encore.
- **Modes randonnée et sport** : Réglez le type de contrôle d'accélérateur qui correspond à votre style de conduite simplement en appuyant sur un bouton.
- **Mode Ski** : Choisissez l'un des cinq différents pré réglages d'accélération pour des départs parfaits et un rythme constant à tout coup. Cela vous aide à devenir un conducteur expert en un rien de temps.




<sup>2</sup> Selon des essais internes. La consommation de carburant varie selon le modèle et l'ensemble moteur.



*Coueurs professionnels dans des conditions idéales ou contrôlées. Ne pas tenter ces manœuvres. Les conditions de conduite ne sont pas toutes appropriées pour les conducteurs inexpérimentés ou débutants.*



**MOTEUR ROTAX 1630 ACE** – Le moteur le plus puissant jamais installé sur une motomarine Sea-Doo. La technologie ACE (Efficacité de combustion avancée) et le meilleur rapport puissance-poids de l'industrie<sup>1</sup> offrent une performance inégalée.



**COQUE T<sup>3</sup>** – Design progressif novateur avec arêtes vives à l'arrière et arrondies à l'avant. Permet d'effectuer des virages plus serrés, d'attaquer les virages avec plus d'inclinaison, de couper la vague et de maintenir le cap plus efficacement. En somme, une coque extrêmement maniable aux réactions hyper vives.



**SYSTÈME ERGOLOCK** – Un siège de course plus étroit, des appuie-pieds angulaires et un guidon ergonomique réglable (A.E.S.) permettent au conducteur et à sa motomarine de ne faire qu'un. S'ancre à la machine avec les jambes vous offre une meilleure maniabilité et un meilleur contrôle.

ITC / iBR / T<sup>3</sup> / CLCS / ECO

## RXP-X 300

### PRENEZ LES DEVANTS AVEC LE MEILLEUR RAPPORT PUISSANCE-POIDS DE L'INDUSTRIE<sup>1</sup>

L'ultime motomarine de course combine puissance, maniabilité et contrôle comme aucune autre motomarine sur l'eau. Et avec le NOUVEAU moteur Rotax 1630 ACE de 300 ch, personne ne pourra s'approcher de vous sur le parcours balisé. Utilisez le système Ergolock pour tirer parti des muscles de vos jambes pour vous ancrer à la motomarine et prendre des virages plus serrés. La forme en V profonde de la coque T<sup>3</sup> coupera les vagues avec précision et vous permettra de vous incliner de façon plus prononcée dans les virages. Cette motomarine fait plus que simplement repousser les limites, elle vous positionne en tête du peloton.

**CHOIX DE COULEURS :** ● NOUVEAU Rouge lave et noir monolithe satiné ● NOUVEAU Blanc et jaune fluorescent

<sup>1</sup> Selon la puissance moteur divulguée à l'EPA en kW (RXP-X 300) et les renseignements qui figurent aux sites Web des fabricants à la date de publication.



COULEUR ADDITIONNELLE : ROUGE LAVE ET NOIR MONOLITHE SATINÉ



**GUIDON ERGONOMIQUE RÉGLABLE (A.E.S.)** – Ajustez la largeur ainsi que l'angle des poignées pour personnaliser votre conduite.



**BOTTILLONS DE CONDUITE ET LUNETTES DE CONDUITE AMPHIBIOUS SEA-DOO (EN OPTION)** – Lunettes de conduite résistantes et légères qui flottent sur l'eau et sont conçues pour s'adapter à la forme du visage tout en offrant une protection UV à 100 %. Bottillons montants en néoprène, procurant plus de confort, d'adhérence et de protection.



**MOTEUR ROTAX 1630 ACE** – Le moteur le plus puissant jamais installé sur une motomarine Sea-Doo. Produit une puissance de 300 ch à couper le souffle grâce à la technologie ACE (Efficacité de combustion avancée) éprouvée pour offrir une performance inégalée.



**STABILISATEURS ARRIÈRE AJUSTABLES** – Un design efficace qui améliore la stabilité latérale. Ajustables en trois positions distinctes selon votre expérience de conduite et les conditions de navigation.



**SYSTÈME ERGOLOCK** – Un siège de course plus étroit, des appuie-pieds angulaires et un guidon ergonomique réglable (A.E.S.) permettent au conducteur et à sa motomarine de ne faire qu'un. S'ancre à la machine avec les jambes vous offre une meilleure maniabilité et un meilleur contrôle.

ITC / iBR / S<sup>3</sup> / CLCS / ECO

RXT-X 300

AGRIPPEZ-VOUS ET EXPÉRIMENTEZ UN NIVEAU DE PUISSANCE ET DE CONTRÔLE INÉGALÉ.

Faite pour de grandes étendues d'eau, des eaux plus agitées et des conducteurs qui ne se laissent pas arrêter par les conditions. Maintenant dotée du moteur Rotax 1630 ACE et du système Ergolock exclusif qui réduit la fatigue et vous permet de prolonger vos randonnées. Vos jambes s'ancrent à la machine pour vous donner plus de contrôle tout en vous laissant relaxer la partie supérieure de votre corps. Faites l'expérience de la conduite de performance avec plus de confiance afin de repousser vos limites et de prendre le contrôle de la puissance.

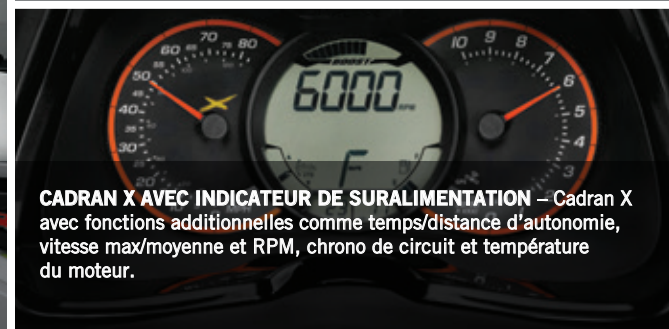
CHOIX DE COULEURS : ● NOUVEAU Rouge lave et noir monolithe satiné ● NOUVEAU Blanc et jaune fluorescent



**GUIDON ERGONOMIQUE INCLINABLE ET RÉGLABLE (A.E.S.)** – Ajustez-le selon vos préférences et votre position, pour que l'ergonomie vous avantage sur l'eau. Poignées entièrement réglables qui vous laissent personnaliser votre conduite encore plus.



COULEUR ADDITIONNELLE : ROUGE LAVE ET NOIR MONOLITHE SATINÉ



**CADRAN X AVEC INDICATEUR DE SURALIMENTATION** – Cadran X avec fonctions additionnelles comme temps/distance d'autonomie, vitesse max/moyenne et RPM, chrono de circuit et température du moteur.



**VFI PULL FORCE ET MANTEAU X-TEAM EN NÉOPRÈNE POUR HOMME (EN OPTION)** – Veste épousant l'anatomie du corps avec grandes emmanchures et panneaux drainants en mailles offrant plus de confort en position de conduite. Le manteau peut être porté seul ou par-dessus une veste de flottaison individuelle (VFI).



**SUSPENSION AJUSTABLE (aS)** – Suspension ajustable avec amortisseurs FOX™ haute performance de qualité supérieure, avec ajustement manuel complet de la précharge des ressorts et de la compression.



**PLAQUES CORRECTRICES D'ASSIETTE AJUSTABLES** – Empêchent la proue de se soulever excessivement et améliorent le parallélisme avec la surface de l'eau. Cinq réglages distincts offrent une variété de possibilités en fonction de toutes les conditions de navigation.



**SIÈGE ERGOLOCK** – Un siège étroit qui rapproche vos genoux dans une position de conduite plus naturelle tout en améliorant la transition à la position debout.

iTC | iBR | aS | S<sup>3</sup> | CLCS | ECO

### RXT-X aS 260

## UNE SUSPENSION EXCLUSIVE POUR LA MEILLEURE PERFORMANCE SUR LES GRANDS PLANS D'EAU.

Seule motomarine pour les grands plans d'eau avec une suspension, la RXT-X aS 260 vous laisse ajuster manuellement la suspension pour dicter la façon dont elle répondra aux conditions de l'eau. Elle offre plus que seulement du confort – elle vous permet de rester concentré sur votre conduite, tout en restant décontracté pour ressentir moins de fatigue. Maintenant dotée de notre siège Ergolock et du guidon entièrement ajustable, elle permet une conduite de performance dans des eaux plus agitées.



**STABILISATEURS DE PROUE** – Procurent une stabilité latérale dans les eaux agitées et réduisent l'effet de plongée à l'avant.



**GUIDON INCLINABLE ET ERGONOMIQUE RÉGLABLE (A.E.S.)** – Ajustez-le selon vos préférences et votre position, pour que l'ergonomie vous avantage sur l'eau. Poignées entièrement réglables qui vous laissent personnaliser votre conduite encore plus.



**SAC À DOS ÉTANCHE SEA-DOO CARRIER PAR OGIO™ (EN OPTION)** – Parfaitement imperméable avec suffisamment d'espace pour ranger votre équipement et le garder au sec.





**MOTEUR ROTAX 1503 H.O.** – Moteur suralimenté avec refroidisseur intermédiaire externe qui procure une expérience de conduite toute en puissance en eau douce comme en eau salée, plus de couple à bas régime, et qui optimise la puissance à n'importe quelle vitesse ou position de l'accélérateur.



**VTS<sup>MC</sup> HAUTE PERFORMANCE** – Correcteur d'assiette rapidement accessible sur le guidon et ajustable selon les préférences du conducteur, les conditions de navigation et le nombre de passagers.



**SIÈGE ERGOLOCK** – Un siège étroit qui rapproche vos genoux dans une position de conduite plus naturelle tout en améliorant la transition à la position debout.

ITC / iBR / S<sup>3</sup> / CLCS / ECO

## RXT 260

### PUISSANCE ET PERFORMANCE MAINTENANT PLUS ABORDABLES QUE JAMAIS.

Maintenant avec une position de conduite améliorée et trois fois plus d'espace de rangement pour vous donner une meilleure expérience de conduite – avec les essentiels de performance des modèles plus coûteux. Vous obtenez contrôle, précision et maniabilité et une puissance supérieure pour ce niveau de prix. De plus, le design à redan de la coque S<sup>3</sup> vous assure de rester collé sur l'eau. La RXT 260 est calibrée pour la performance.



**PLUS D'ESPACE DE RANGEMENT** – Trois fois plus d'espace qu'avant grâce à une boîte à gants plus grande combinée à un espace de rangement sous le capot, qui offrent 162 L (42,8 gal US) de rangement total. De plus, elle offre toujours un compartiment étanche.



**GUIDON INCLINABLE** – Ajustez-le selon vos préférences, pour que l'ergonomie axée sur le conducteur vous avantage sur l'eau.



**BÂCHE (EN OPTION)** – Conception sans courroie d'attache pour faciliter l'installation. Tissu teint dans la masse offrant une résistance supérieure aux rayons UV. Son système d'évacuation d'air breveté est conçu pour le remorquage.



**MOTEUR SURALIMENTÉ** – Offre plus de puissance que son plus proche concurrent<sup>1</sup>

<sup>1</sup> Source : Site Web du Air Resources Board.



**ESPACE DE RANGEMENT AVANT** – Plus d'espace que sur les modèles les plus similaires de la concurrence pour ranger votre équipement<sup>2</sup>

<sup>2</sup> Source : Site web du fabricant. Basé sur des modèles dans la même fourchette de prix.



**VTS HAUTE PERFORMANCE** – Correcteur d'assiette rapidement accessible sur le guidon et ajustable selon les préférences du conducteur, les conditions de navigation et le nombre de passagers.



## GTR 215

### EXTRÊME MANIABILITÉ. VALEUR INCOMPARABLE.

Il s'agit du modèle qui offre le meilleur rapport qualité-prix parmi les motomarines de performance. Et il est doté d'un moteur suralimenté offrant plus de puissance et d'accélération que les moteurs de la concurrence. Le modèle GTR 215 vous procure aussi une maniabilité et une polyvalence accrues. C'est parce qu'il est facile à personnaliser grâce à une foule d'accessoires du marché secondaire. Sans oublier qu'il vous gardera plus au sec que les autres modèles grâce au design anti-éclaboussure de sa coque.



**iBR (SYSTÈME DE FREIN ET MARCHÉ ARRIÈRE INTELLIGENTS)** – Exclusif à la motomarine Sea-Doo. Immobilisez-vous sur une distance plus courte de 48,75 m (160 pi)<sup>3</sup> grâce à notre système de freinage sur l'eau de deuxième génération. Pour un contrôle accru et des accostages plus faciles. <sup>3</sup> Basé sur des essais internes réalisés par BRP.



**INFOCENTRE NUMÉRIQUE AVEC MODE ECO** – Infocentre numérique comprenant modes randonnée et sport, consommation de carburant (instantanée et moyenne) et mode ECO permettant des économies de carburant.



**COMPARTIMENT DE RANGEMENT AVANT (EN OPTION)** – D'une capacité de 12 L (3,2 gal US), il permet d'optimiser le rangement dans la motomarine.



Modèle GTX Limited 300 montré



**MOTEUR ROTAX 1630 ACE** – Le moteur le plus puissant jamais installé sur une motomarine Sea-Doo. Propulsé par l'éprouvée technologie ACE (Efficacité de combustion avancée). (Offert sur le modèle Sea-Doo GTX Limited 300.)



**SIÈGE ERGOLOCK AU DESIGN ÉTAGÉ** – Le siège étroit rapproche vos genoux dans une position de conduite plus naturelle, tandis que sa conception étagée vous offre, ainsi qu'à vos passagers, plus de soutien latéral et plus de stabilité.



**PLUS DE RANGEMENT** – Rangez tout votre équipement et gardez-le au sec grâce au compartiment de rangement avant étanche, et profitez du NOUVEAU et énorme compartiment de rangement qui se trouve en dessous – trois fois plus vaste qu'auparavant.

ITC / IBR / S<sup>3</sup> / CLCS / ECO

## GTX LIMITED 300 ET GTX LIMITED 215

### LE SUMMUM DU LUXE COMBINÉ À LA HAUTE PERFORMANCE.

Ces motomarines de luxe offrent le confort, une foule de caractéristiques uniques et deux options de moteur pour vous offrir une expérience de conduite qui répond à vos besoins et qui les surpasse. Le modèle GTX Limited 300 procure la puissance remarquable du NOUVEAU moteur Rotax 1630 ACE, le moteur le plus puissant jamais installé sur une motomarine Sea-Doo. Les deux modèles comprennent la coque S<sup>3</sup> pour une performance stable et prévisible en eaux plus agitées, et notre NOUVEAU siège Ergolock au design étagé qui vous offre, ainsi qu'à vos passagers, encore plus de confort.



**ENSEMBLE LIMITED EXCLUSIF** – Housse pour motomarine, sac de rangement étanche et amovible, trousse de sécurité, couleur exclusive. Plus, indicateur de profondeur et système d'amarrage, organisateur de coffre à gants, afficheur de température de l'eau, correcteur d'assiette (VTS) haute performance et plus.



**GUIDON INCLINABLE** – Ajustez-le selon vos préférences, en fonction de l'utilisation que vous en ferez.



**ENSEMBLE DE CONDUITE ELEMENT (EN OPTION)** – Manteau à porter sous votre veste de flottaison individuelle (VFI) pour vous garder au chaud par temps plus frais. Le tissu sèche rapidement, respire et offre une bonne protection contre le vent. Manteau et pantalon vendus séparément.



**iS (SUSPENSION INTELLIGENTE)** – Permet à la coque de bouger indépendamment du pont supérieur, isolant le conducteur et les passagers de l'impact des eaux agitées.



**SIÈGE ERGOLOCK AU DESIGN ÉTAGÉ** – Le siège étroit rapproche vos genoux dans une position de conduite plus naturelle, tandis que sa conception étagée vous offre, ainsi qu'à vos passagers, plus de soutien latéral et plus de stabilité.



**ENSEMBLE LIMITED EXCLUSIF** – Housse pour motomarine, sac de rangement étanche et amovible, trousse de sécurité, couleur exclusive. Plus, indicateur de profondeur et système d'amarrage, organisateur de coffre à gants, afficheur de température de l'eau, correcteur d'assiette (VTS) haute performance et plus.

**iTC / iBR / iS / S<sup>3</sup> / CLCS / ECO**

## GTX LIMITED iS 260

### CONFORT ULTIME OFFERT DE SÉRIE.

Faites connaissance avec la motomarine de luxe la plus confortable sur le marché. Seule la GTX Limited iS 260 est équipée, de série, de notre suspension intelligente (iS) exclusive. Elle réagit automatiquement aux conditions de navigation afin d'offrir le maximum de stabilité et de confort. Le NOUVEAU siège Ergolock, le guidon inclinable, le régulateur de vitesse et les autres caractéristiques se traduisent par un summum de luxe et de confort.



**BAC DE RANGEMENT AMOVIBLE ÉTANCHE** – Gardez votre équipement à l'abri et au sec dans un grand espace de rangement.



**GUIDON INCLINABLE** – Ajustez-le selon vos préférences, en fonction de l'utilisation que vous en ferez.



**VFI AIRFLOW (EN OPTION)** – Coupe améliorée avec zone de confort lombaire, panneaux drainants en mailles positionnés aux endroits stratégiques et empilage intérieur en EVA moulé éloignant la veste de flottaison individuelle (VFI) de la surface de la peau.



Modèle GTX 155 montré



**SUSPENSION S** – Suspension ajustable manuellement pour une randonnée tout en douceur dans toutes les conditions de navigation offrant un débattement de 13,97 cm (5,5 po). (Offerte sur le modèle GTX S 155.)



**SIÈGE ERGOLock AU DESIGN ÉTAGÉ** – Le siège étroit rapproche vos genoux dans une position de conduite plus naturelle, tandis que sa conception étagée vous offre, ainsi qu'à vos passagers, plus de soutien latéral et plus de stabilité.



**ESPACE DE RANGEMENT À L'AVANT AVEC UN BAC ÉTANCHE AMOVIBLE** – Suffisamment d'espace pour ranger votre équipement et le garder au sec. La GTX 155 offre aussi un espace de rangement supplémentaire sous le bac étanche amovible.

ITC | IBR | S | S<sup>3</sup> | CLCS | ECO

## GTX S 155 ET GTX 155

### LE LUXE ACCESSIBLE : TOUJOURS À LA MODE.

Obtenez confort luxueux et commodité à une valeur exceptionnelle. Avec des caractéristiques comme notre siège Ergolock au design étagé, qui permet au conducteur et aux passagers d'adopter une position plus naturelle et plus détendue. Il y a plus d'espace de rangement pour votre équipement à bord de la GTX 155, et la GTX S 155 offre une suspension pour une randonnée en douceur dans toutes les conditions. Le luxe n'est plus hors de portée. Il est juste ici, et vous supplie de l'emmener faire un tour.

<sup>1</sup> Modèle GTX S 155.



**GUIDON INCLINABLE** – Ajustez-le selon vos préférences, en fonction de l'utilisation que vous en ferez.



**RÉGULATEUR DE VITESSE ET NOUVEAU REPOSE-MAIN** – Réglez votre vitesse pour la randonnée, les sports nautiques, la navigation dans les zones à basse vitesse et plus encore. Le NOUVEAU repose-main soutient la main et aide à positionner le poignet pour offrir plus de confort et une meilleure tenue en main au conducteur.



**DÉFENSES AMOVIBLES (EN OPTION)** – Protégez votre motomarine avec des défenses faciles à installer, spécialement conçues pour les motomarines Sea-Doo. Requiert l'ensemble d'installation des défenses amovibles.



Modèle WAKE 155 montré



**MODE SKI** – Exclusivité Sea-Doo faisant de tout conducteur un expert en un tour de main. Les cinq pré-réglages d'accélération vous permettent de conserver facilement votre vitesse et permettent aux planchistes de surfer comme les pros.



**MÂT DE SKI RÉTRACTABLE À 3 POSITIONS** – Rétractable et facile à ranger lorsqu'il n'est pas utilisé. Doté de poignées pour l'observateur et d'un rangement pour le câble de traction. (Système d'amarrage en option montré.)



**SIÈGE ERGOLOCK** – Le siège sculpté est étroit entre les jambes et légèrement plus haut à l'arrière. Il offre plus de confort en randonnée et permet de prendre les virages avec plus de confiance. (Offert sur le modèle WAKE PRO 215.)

## WAKE PRO 215 ET WAKE 155

### LA SEULE MOTOMARINE CONÇUE SPÉCIALEMENT POUR LES SPORTS NAUTIQUES.

Si vous prévoyez passer vos journées à prendre l'air, à jouer dans les vagues et à faire monter votre taux d'adrénaline, nous avons la motomarine qui vous convient. Les deux modèles Sea-Doo WAKE sont dotés d'un mât de ski rétractable avec point d'attache élevé pour maintenir le câble hors de l'eau et vous garder dans le sillage. De plus, ils comprennent notre mode Ski exclusif et un support de planche amovible. La WAKE PRO 215 pousse le plaisir des sports nautiques à un niveau encore plus élevé avec un moteur suralimenté, l'exclusive coque S<sup>3</sup> qui offre plus de stabilité lors du remorquage du planchiste, un NOUVEAU compartiment de rangement plus grand et une ergonomie plus confortable. Ces motomarines ont fait de Sea-Doo le partenaire officiel de l'équipe de wakeskate NIKE™.

CHOIX DE COULEURS : NOUVEAU Blanc et bleu denim satiné (WAKE PRO 215) NOUVEAU Blanc et bleu Bélize (WAKE 155)

ITC / iBR / S<sup>3</sup> / CLCS / ECO

<sup>1</sup> Modèle WAKE PRO 215.



**PLUS D'ESPACE DE RANGEMENT** – Trois fois plus d'espace qu'avant grâce à une boîte à gants plus grande combinée à un espace de rangement sous le capot, qui offrent 162 L (42,8 gal US) de rangement total. De plus, elle offre toujours un compartiment étanche. (Offert sur le modèle WAKE PRO 215.)



**SUPPORT À PLANCHE** – Support amovible offert de série permettant de transporter votre planche sur le côté.



**TUBE AMORTISSEUR (EN OPTION)** – Protège les passagers contre l'effet de rebond de la corde à ski et la maintient à l'écart de l'hélice. Fait de mousse à alvéoles fermées recouverte de nylon durable.



**ENSEMBLE LIMITED** – Comprend housse pour motomarine, sac de rangement étanche et amovible, trousse de sécurité, et couleur exclusive à ce modèle. Les autres caractéristiques de l'ensemble comprennent un indicateur de temps/distance d'autonomie, un indicateur d'altitude et un correcteur d'assiette (VTS) haute performance.



**RÉGULATEUR DE VITESSE** – Un régulateur de vitesse adaptable à tout type d'activité vous laisse régler la vitesse de votre motomarine pour la randonnée, les sports nautiques ou la navigation dans les zones à basse vitesse.



**VTS HAUTE PERFORMANCE** – Correcteur d'assiette rapidement accessible sur le guidon et ajustable selon les préférences du conducteur, les conditions de navigation et le nombre de passagers.



### GTI LIMITED 155

## LE SUMMUM DU PLAISIR ET DE LA POLYVALENCE.

Le modèle Sea-Doo GTI Limited 155 offre des caractéristiques exclusives à l'ensemble Limited, comme une couleur haut de gamme, une housse pour motomarine et le correcteur d'assiette (VTS) haute performance. Vous obtenez aussi une motomarine avec le plus vaste espace de rangement de sa catégorie ainsi que le système de frein et marche arrière intelligents (iBR).



**ŒILLET DE REMORQUAGE POUR SPORTS NAUTIQUES** – Remorquez vos amis et votre famille, quel que soit leur sport nautique préféré.



**SIÈGE DE RANDONNÉE** – Siège ergonomique et moelleux offrant un maximum de confort et de soutien lombaire au conducteur et au passager.



**SYSTÈME D'AMARRAGE SPEED TIE (EN OPTION)** – Système d'amarrage totalement intégré et rétractable grâce au câble de sept pieds qui se range aisément hors de vue lorsqu'il n'est pas utilisé.



Modèle GTI SE 130 noir et blanc montré



**SIÈGE DE RANDONNÉE** – Siège ergonomique et moelleux offrant un maximum de confort et de soutien lombaire au conducteur et à deux passagers.



**MARCHE D'EMBARQUEMENT** – Facilite le rembarquement après une baignade. Repliable.



**iBR (SYSTÈME DE FREIN ET MARCHE ARRIÈRE INTELLIGENTS)** – Exclusif aux motomarines Sea-Doo. Immobilisez-vous sur une distance plus courte de 48,75 m (160 pi)<sup>1</sup> grâce à notre système de freinage sur l'eau de deuxième génération. Pour un contrôle accru et des accostages plus faciles.

<sup>1</sup> Basé sur des essais internes réalisés par BRP.



## GTI SE 155 ET GTI SE 130

### LE PLAISIR EN FAMILLE GRÂCE À DES CARACTÉRISTIQUES ADDITIONNELLES ET UNE PLUS GRANDE POLYVALENCE.

Année après année, les familles choisissent les modèles Sea-Doo GTI SE pour goûter à tous les plaisirs lorsqu'elles passent du temps sur l'eau. Le système de frein et marche arrière intelligents (iBR) exclusif offre une tranquillité d'esprit, une confiance et un contrôle accrus au cours de la randonnée, spécialement à l'accostage. Les caractéristiques comme le siège de randonnée, la marche d'embarquement repliable et le correcteur d'assiette ajoutent encore plus de polyvalence et de plaisir en famille.

**CHOIX DE COULEURS :** ● NOUVEAU Noir et blanc (GTI SE 130) ● Bleu Maldives et blanc



**CORRECTEUR D'ASSIETTE (VTS)** – Soulevez la proue de la motomarine pour une meilleure stabilité à haute vitesse ou abaissez-la pour les activités de sports nautiques et les départs rapides.



COULEUR ADDITIONNELLE : BLEU MALDIVES ET BLANC



**MODE ECO** – Règle automatiquement la puissance du moteur pour une plus grande économie d'essence.



**MÂT DE SKI RÉTRACTABLE (EN OPTION)** – Mât de ski surélevé pour garder le câble hors de l'eau. Doté de poignées intégrées pour l'observateur, il se rétracte lorsqu'il n'est pas utilisé.





Modèle GTI 130 blanc et bleu Maldives montré

**IBR (SYSTÈME DE FREIN ET MARCHE ARRIÈRE INTELLIGENTS)** – Exclusif aux motomarines Sea-Doo. Immobilisez-vous sur une distance plus courte de 48,75 m (160 pi)<sup>1</sup> grâce à notre système de freinage sur l'eau de deuxième génération. Pour un contrôle accru et des accostages plus faciles. (Offert sur le modèle GTI 130.)

<sup>1</sup> Basé sur des essais internes réalisés par BRP.

**ESPACE DE RANGEMENT AVANT** – Le plus vaste espace de rangement de sa catégorie<sup>2</sup> (116,6 L/30,8 gal US) vous permet de ranger beaucoup d'équipement.

<sup>2</sup> Site web du fabricant. Basé sur des modèles dans la même fourchette de prix.

**CLÉ RF D.E.S.S.<sup>MC</sup> ET CLÉ D'APPRENTISSAGE<sup>®</sup>** – Le design comprend un système de sécurité à encodage numérique unique à votre motomarine qui agit comme dispositif de prévention du vol tout en facilitant les démarrages, et ce, chaque fois. La clé d'apprentissage programmable limite la vitesse pour les débutants et peut être réglée selon les préférences du conducteur. (Programmable sur la GTI 130.)



### GTI 130 ET GTS 130

## ASSEZ POLYVALENTE POUR PLAIRE À TOUTE LA FAMILLE. AVEC UN PRIX QUI FAIT SOURIRE.

Faites passer à votre famille des moments inoubliables sur l'eau, et profitez de caractéristiques de série que l'on ne retrouve habituellement que sur des modèles plus coûteux. Choisissez parmi plusieurs modes de fonctionnement pour les adapter à votre préférence et obtenir l'efficacité écoénergétique optimale. La GTI 130 est aussi offerte avec le système de frein et marche arrière intelligents (iBR) amélioré de deuxième génération.

**CHOIX DE COULEURS :** ● Blanc et bleu Maldives (GTI 130) ● Blanc et vert mante (GTI 130) ● Blanc et Orange Crush (GTS 130)

<sup>1</sup> Modèle GTI 130 seulement.



**INFOCENTRE NUMÉRIQUE AVEC MODE ECO** – Règle automatiquement la puissance du moteur pour une plus grande économie d'essence.



**POIGNÉES DOTÉES DU NOUVEAU REPOSE-MAIN** – Soutient la main et aide à positionner le poignet pour offrir plus de confort et une meilleure tenue en main au conducteur.



**CHOIX DE COULEUR ADDITIONNEL POUR LE MODÈLE GTI 130 : BLANC ET VERT MANTE**



**CHOIX DE COULEUR POUR LE MODÈLE GTS 130 : BLANC ET ORANGE CRUSH**



Motomarines SPARK montrées en Piment fort, Bleuet et Lime avec accessoires en option.



**POLYTEC<sup>MC</sup>** – Exclusif à Sea-Doo, ce matériau de faible densité et résistant aux chocs combine parfaitement l'élasticité du polypropylène pour absorber les chocs à la rigidité de longs renforts en fibre de verre pour assurer l'intégrité structurale.



**EXOSKEL<sup>MC</sup>** – Architecture minimaliste qui ne conserve que les parties essentielles de la structure à l'avant. Elle permet de réduire le poids tout en conservant un design solide, moderne et novateur qui révèle la nature unique et amusante de la motomarine Sea-Doo SPARK.



**MOTEURS ROTAX 900 ACE/900 H.O. ACE** – Le moteur Rotax 900 ACE de la motomarine Sea-Doo SPARK est le plus économe en carburant sur le marché,<sup>1</sup> avec une consommation d'aussi peu que 7,34 L (1,94 gal US) de carburant à l'heure. Avec ses accélérations plus rapides, le moteur Rotax 900 H.O. ACE plus puissant ne consomme que 9 L (2,4 gal US) à l'heure.

ITC | IBR<sup>2</sup> | CLCS

## SPARK

### UN PLAISIR INCOMPARABLE GRÂCE À LA MOTOMARINE LA PLUS POPULAIRE ET LA PLUS ACCESSIBLE.

La motomarine la plus amusante et la plus abordable sur le marché. La Sea-Doo SPARK est unique en son genre – plus abordable, plus économe en carburant<sup>1</sup> et plus accessible que toute autre motomarine. De conception compacte et légère – la plus légère de l'industrie – elle est amusante à conduire et simple à manœuvrer, tout en étant facile à remorquer et à ranger dans votre garage. Choisissez parmi cinq couleurs éclatantes et un vaste éventail d'options pour la personnaliser à votre goût.

**CHOIX DE COULEURS :** ● NOUVEAU Piment fort ● NOUVEAU Bleuet ● NOUVEAU Lime ○ Vanille ● Ananas

<sup>1</sup> D'après des essais internes réalisés par BRP et des renseignements présentés sur le site Web des manufacturiers.  
<sup>2</sup> IBR et ensemble Commodité Plus en option avec le moteur Rotax 900 H.O. ACE.



COULEUR ADDITIONNELLE POUR LA SPARK : VANILLE



COULEUR ADDITIONNELLE POUR LA SPARK : ANANAS (iBR et ensemble Commodité Plus montrés.)



**iBR (SYSTÈME DE FREIN ET MARCHÉ ARRIÈRE INTELLIGENTS)** – Immobilisez votre motomarine en appuyant simplement sur le levier, pour une sécurité accrue et des accostages plus faciles. iBR et ensemble Commodité Plus en option avec le moteur Rotax 900 H.O. ACE.



**TOW PRO (EN OPTION)** – Trois accessoires en un : un mât de ski, un montant de maintien et un support d'équipement. Facilite les manœuvres des planchistes et des tubistes grâce au point de remorquage plus élevé. (Convient au Sea-Doo SPARK pour 3.)

# CHOISISSEZ ET PERSONNALISEZ VOTRE SPARK EN 5 ÉTAPES FACILES

RENDEZ-VOUS CHEZ VOTRE CONCESSIONNAIRE AU DÉBUT DE LA SAISON POUR RÉSERVER VOTRE MOTOMARINE SEA-DOO SPARK ET SÉLECTIONNER LES OPTIONS DE PERSONNALISATION QUI RÉPONDENT À VOS BESOINS.

## CHOISISSEZ LE NOMBRE DE PASSAGERS

1

Sea-Doo SPARK pour 2

Capacité : 2 personnes/159 kg (350 lb)

Sea-Doo SPARK pour 3

Capacité : 3 personnes/205 kg (450 lb); idéale pour 2 adultes et 1 enfant

## CHOISISSEZ VOTRE MOTEUR

2

**Rotax 900 ACE<sup>1</sup>** – Le moteur le plus économe en carburant sur le marché<sup>2</sup> permet à la Sea-Doo SPARK d'atteindre une vitesse maximale de 64 km/h (40 mi/h).<sup>3</sup>

**Rotax 900 H.O. ACE** – Un moteur plus puissant avec de meilleures accélérations qui permet à la Sea-Doo SPARK d'atteindre des vitesses de près de 80 km/h (50 mi/h).<sup>3</sup>

## AJOUTEZ L'IBR ET L'ENSEMBLE COMMODITÉ PLUS<sup>4</sup>

3

**Système de frein et marche arrière intelligents (iBR)** – Grâce à notre système de frein et marche arrière intelligents (iBR) exclusif, vous pouvez vous immobiliser plus tôt que d'autres motomarines. De plus, il améliore la maniabilité et simplifie les manœuvres d'accostage.

**Ensemble Commodité Plus** – Présente une grande valeur ajoutée en offrant trois de nos options les plus populaires. Obtenez le compartiment de rangement avant pour apporter vos effets personnels, la marche Sea-Doo Step pour vous faciliter la vie lors du embarquement et la clé RF D.E.S.S. pour empêcher l'utilisation non autorisée ou le vol.

## CHOISISSEZ VOTRE COULEUR

4

Ajoutez une saveur à votre Sea-Doo SPARK en choisissant la couleur vanille ou ananas ou une des NOUVELLES couleurs suivantes : piment fort, bleu et lime, pour personnaliser votre motomarine Sea-Doo SPARK à votre goût.

## PERSONNALISEZ-LA

5

Choisissez les accessoires parfaitement intégrés et l'ensemble graphique Attitude de notre vaste sélection qui feront de votre motomarine Sea-Doo SPARK le véhicule unique parfait pour vous. Aucun autre concurrent n'offre une telle personnalisation.

<sup>1</sup> Disponible uniquement sur le modèle Sea-Doo SPARK pour 2 sans système de frein et marche arrière intelligents (iBR) et ensemble Commodité Plus.  
<sup>2</sup> D'après des essais internes réalisés par BRP et des renseignements présentés sur le site Web des fabricants.  
<sup>3</sup> Basé sur des essais internes réalisés par BRP. La vitesse maximale réelle peut varier selon la charge et d'autres paramètres.  
<sup>4</sup> iBR et ensemble Commodité Plus non disponibles sur la SPARK pour 2 avec le moteur Rotax 900 ACE.



REMORQUE SEA-DOO SPARK MOVE II



PARA-SOLEIL CHILL



ENSEMBLES DE GRAPHIQUES ATTITUDE



SEA-DOO STEP



DÉFENSES AMOVIBLES ET ENSEMBLE DE COMPARTIMENT DE RANGEMENT AVANT



TOW PRO

## VÊTEMENTS ACCESSOIRES PIÈCES D'ORIGINE

### OPTEZ POUR UN STYLE DE VIE EXCITANT... JOUR APRÈS JOUR!

Ce n'est pas parce que vous privilégiez des vêtements ultraperformants qui contribuent à pousser plus loin vos limites en motomarine, qu'une fois hors de l'eau, vous ne pouvez affirmer votre personnalité avec autant de fierté. Profitez du meilleur des deux mondes en choisissant des vêtements et des accessoires conçus pour optimiser votre expérience de conduite. Prenez la liberté d'être vous-même sur l'eau et sur terre, et venez voir la nouvelle collection de vêtements, pièces et accessoires chez votre concessionnaire Sea-Doo ou en ligne à boutique.sea-doo.com dès janvier 2016.



MANTEAUX ET PANTALONS DE CONDUITE ELEMENT



COMBINAISON ISOTHERMIQUE  
ESCAPE POUR FEMME



VÊTEMENTS DE SPORT



COMPARTIMENT DE RANGEMENT AVANT ET SAC ÉTANCHE



DÉFENSES AMOVIBLES ET GANTS COURTS VÉHICULE



BÂCHE SEA-DOO SPARK POUR 3  
REMORQUE SEA-DOO MOVE 1250



## FAITES LE BON CHOIX.

L'engagement de qualité de BRP signifie que toutes les motomarines Sea-Doo répondent aux standards de fiabilité les plus rigoureux. En utilisant des produits d'entretien d'origine BRP, vous protégez votre investissement et faites le bon choix. Les produits de la gamme XPS ont été formulés et testés pour nettoyer, lubrifier, stabiliser, refroidir ou même prolonger la durée de vie de votre véhicule. Qu'ils aient une seule ou plusieurs fonctions, ils s'en acquittent à la perfection. XPS vous assure une tranquillité d'esprit peu importe où vous allez.

**APRÈS TOUT, VOUS NE TIREREZ LE MEILLEUR QUE DU MEILLEUR. EN PRÉFÉRANT LA GAMME XPS AUX AUTRES PRODUITS OFFERTS SUR LE MARCHÉ, VOUS FAITES UN CHOIX À LA HAUTEUR DE VOS ATTENTES... ET ELLES SONT SÛREMENT TRÈS ÉLEVÉES PUISQUE VOUS POSSÉDEZ UNE MOTOMARINE SEA-DOO.**



# XPS. BIEN PLUS QUE DE L'HUILE.

SPÉCIFICATIONS		PERFORMANCE				
		RXP-X 300	RXT-X 300	RXT-X aS 260	RXT 260	GTR 215
APERÇU	Couleur(s) disponible(s)	Rouge lave et noir monolithe satiné Blanc et jaune fluorescent	Rouge lave et noir monolithe satiné Blanc et jaune fluorescent	Rouge lave et noir monolithe satiné	Noir et jaune éclatant	Noir et jaune éclatant
	Nombre de places	2	3	3	3	3
DIMENSIONS	Capacité de poids	182 kg (400 lb)	272 kg (600 lb)	227 kg (500 lb)	272 kg (600 lb)	272 kg (600 lb)
	Longueur	331,6 cm (130,6 po)	353,5 cm (139,2 po)	353,5 cm (139,2 po)	353,5 cm (139,2 po)	336,8 cm (132,6 po)
	Largeur	122,7 cm (48,3 po)	122,4 cm (48,2 po)	122,4 cm (48,2 po)	122,4 cm (48,2 po)	123,1 cm (48,5 po)
	Hauteur	114,7 cm (45,2 po)	118,1 cm (46,5 po)	118,1 cm (46,5 po)	116,6 cm (45,9 po)	111,8 cm (44 po)
	Poids à sec	386 kg (850 lb)	415 kg (914 lb)	466 kg (1 028 lb)	406 kg (894 lb)	363 kg (799 lb)
	Réservoir de carburant	60 L (15,9 gal US)	60 L (15,9 gal US)	70 L (18,6 gal US)	60 L (15,9 gal US)	60 L (15,9 gal US)
	Moteur Rotax	1630 ACE	1630 ACE	1503 H.O.	1503 H.O.	1503 SCIC
	Type de carburant : Minimum Recommandé	87 octane 91 octane	87 octane 91 octane	87 octane 91 octane	87 octane 91 octane	87 octane 91 octane
	Type de coque	Coque T <sup>3</sup>	Coque S <sup>3</sup>	Coque S <sup>3</sup>	Coque S <sup>3</sup>	GTI
	Correcteur d'assiette (VTS)	Haute performance (préréglages)	Haute performance (préréglages)	Haute performance (préréglages)	Haute performance (préréglages)	Haute performance (préréglages)
PERFORMANCE ET MANIABILITÉ	Plaques correctrices d'assiette	Fixes	Ajustables	Ajustables	✓	✓
	Stabilisateurs	Ajustables	Ajustables	Ajustables	✓	✓
COMMODITÉS	iTC – Mode ECO	✓	✓	✓	✓	✓
	iTC – Modes Randonnée et Sport	✓	✓	✓	✓	✓
	iTC – Mode Ski		En option	En option	En option	En option
	iTC – Régulateur de vitesse/Mode basse vitesse				✓	
	Indicateur de profondeur	En option	En option	En option	En option	En option
	Altitude					
	Température de l'eau					
	Boussole	✓	✓	✓	✓	✓
	Temps/distance d'autonomie	✓	✓	✓	En option	En option
	Indicateur de vitesse	✓	✓	✓	✓	✓
	Vitesse et RPM max/moyenne/ chrono de circuit	✓	✓	✓	En option	En option
	Capacité de rangement	116,4 L (30,7 gal US) • Compartiment de rangement avant spacieux • Boîte à gants	162 L (42,8 gal US) • NOUVEAU Compartiment de rangement avant spacieux • Bac de rangement étanche et amovible • Boîte à gants	63 L (16,6 gal US) • Bac de rangement étanche et amovible • Boîte à gants • Rangement dans la plateforme de baignade	162 L (42,8 gal US) • NOUVEAU Compartiment de rangement avant spacieux • Bac de rangement étanche et amovible • Boîte à gants	116,6 L (30,8 gal US) • Compartiment de rangement avant spacieux • Boîte à gants
	Remorquage	Anneau de remorquage	Œillet de remorquage pour sports nautiques	Œillet de remorquage pour sports nautiques	Œillet de remorquage pour sports nautiques	Anneau de remorquage
	Méthode d'embarquement	Marche d'embarquement en option	Marche d'embarquement en option	Marche d'embarquement en option	Marche d'embarquement	Marche d'embarquement en option
	Support de planche amovible		En option	En option	En option	En option
Poignées dotées de repose-main	✓	✓	✓	✓	✓	
Rétroviseurs	✓	Ajustables	Ajustables	Ajustables	✓	
TRANQUILLITÉ D'ESPRIT ET CONFORT	Frein, point mort et marche arrière	iBR électronique	iBR électronique	iBR électronique	iBR électronique	iBR électronique
	Refroidissement du moteur (Système de refroidissement en circuit fermé)	✓	✓	✓	✓	✓
	Suspension Sea-Doo			Suspension ajustable (aS)		
	Siège	Ergolock avec couleur X	Ergolock avec couleur X	Ergolock avec couleur X	Ergolock	Randonnée
	Guidon inclinable		✓	✓	✓	
	Guidon X avec A.E.S.	✓	✓	✓	✓	
	Direction assistée (O.T.A.S.)	✓	✓	✓	✓	✓
	Clé d'apprentissage programmable	✓	✓	✓	✓	✓
	Clé RF D.E.S.S. (Système de sécurité à encodage numérique)	✓	✓	✓	✓	✓
	Système de réduction du son D-Sea-Bel	✓	✓	✓	✓	✓
ENSEMBLE	Ensemble	De course X Système Ergolock	De course X Système Ergolock	De course X Grands plans d'eau		

Pour les spécifications complètes, visitez sea-doo.com

SPÉCIFICATIONS		LUXE				SPORTS NAUTIQUES	
		Modèle GTX Limited 300 montré		Modèle GTX S 155 montré		WAKE PRO 215	WAKE 155
APERÇU	Couleur(s) disponible(s)	Noir de jais métallique et étain profond satiné		Noir de jais métallique et étain profond satiné		Blanc et bleu denim satiné	Blanc et bleu Bélice
	Nombre de places	3		3		3	3
DIMENSIONS	Capacité de poids	272 kg (600 lb)		227 kg (500 lb)		272 kg (600 lb)	272 kg (600 lb)
	Longueur	353,5 cm (139,2 po)		353,5 cm (139,2 po)		353,5 cm (139,2 po)	336,8 cm (132,6 po)
	Largeur	122,4 cm (48,2 po)		122,4 cm (48,2 po)		122,4 cm (48,2 po)	123,1 cm (48,5 po)
	Hauteur	116,6 cm (45,9 po)		111,4 cm (43,9 po)		111,4 cm (43,9 po)	111,8 cm (44 po)
	Poids à sec	412 kg (909 lb)	406 kg (894 lb)	471 kg (1 038 lb)	399 kg (879 lb)	406 kg (894 lb)	363 kg (799 lb)
	Réservoir de carburant	60 L (15,9 gal US)		70 L (18,6 gal US)		60 L (15,9 gal US)	60 L (15,9 gal US)
	Moteur Rotax	1630 ACE	1503 SCIC	1503 H.O.		1503 NA	1503 SCIC
	Type de carburant : Minimum Recommandé	87 octane 91 octane		87 octane 91 octane		87 octane 91 octane	87 octane 91 octane
	Type de coque	Coque S <sup>3</sup>		Coque S <sup>3</sup>		Coque S <sup>3</sup>	Coque S <sup>3</sup>
	Correcteur d'assiette (VTS)	Haute performance (préréglages)		Haute performance (préréglages)		Régulier	Haute performance (préréglages)
PERFORMANCE ET MANIABILITÉ	Plaques correctrices d'assiette						
	Stabilisateurs	✓		✓	✓	✓	
COMMODITÉS	iTC - Mode ECO	✓		✓	✓	✓	✓
	iTC – Modes Randonnée et Sport	✓		✓	✓	✓	✓
	iTC – Mode Ski	En option		En option	En option	En option	En option
	iTC – Régulateur de vitesse/Mode basse vitesse	✓		✓	✓	✓	✓
	Indicateur de profondeur	✓		✓	En option	En option	En option
	Altitude	✓		✓			
	Température de l'eau	✓		✓			
	Boussole	✓		✓	✓	✓	✓
	Temps/distance d'autonomie	✓		✓	En option	En option	En option
	Indicateur de vitesse	✓		✓	✓	✓	✓
	Vitesse et RPM max/moyenne/ chrono de circuit	En option		En option	En option	En option	En option
	Capacité de rangement	162 L (42,8 gal US) • NOUVEAU Compartiment de rangement avant spacieux • Bac de rangement étanche et amovible • Boîte à gants	63 L (16,6 gal US) • Bac de rangement étanche et amovible • Boîte à gants • Rangement dans la plateforme de baignade	63 L (16,6 gal US) • Bac de rangement étanche et amovible • Boîte à gants	162 L (42,8 gal US) • NOUVEAU Compartiment de rangement avant spacieux • Bac de rangement étanche et amovible • Boîte à gants	162 L (42,8 gal US) • NOUVEAU Compartiment de rangement avant spacieux • Bac de rangement étanche et amovible • Boîte à gants	116,6 L (30,8 gal US) • Compartiment de rangement avant spacieux • Boîte à gants
	Remorquage	Œillet de remorquage pour sports nautiques	Œillet de remorquage pour sports nautiques	Œillet de remorquage pour sports nautiques	Œillet de remorquage pour sports nautiques	Mât de ski rétractable à 3 positions	Mât de ski rétractable à 3 positions
	Méthode d'embarquement	Marche d'embarquement	Marche d'embarquement	Marche d'embarquement	Marche d'embarquement	Marche d'embarquement	Marche d'embarquement
	Support de planche amovible	En option		En option	En option	✓	✓
Poignées dotées de repose-main	✓		✓	✓	✓	✓	
Rétroviseurs	Ajustables		Ajustables	Ajustables	Ajustables	✓	
TRANQUILLITÉ D'ESPRIT ET CONFORT	Frein, point mort et marche arrière	iBR électronique		iBR électronique	iBR électronique	iBR électronique	iBR électronique
	Refroidissement du moteur (Système de refroidissement en circuit fermé)	✓		✓	✓	✓	✓
	Suspension Sea-Doo			Suspension intelligente (iS)	Suspension (S)		
	Siège	Ergolock étagé		Ergolock étagé	Ergolock étagé	Ergolock	Régulier
	Guidon inclinable	✓		✓	✓	✓	
	Guidon X avec A.E.S.						
	Direction assistée (O.T.A.S.)	✓		✓	✓	✓	✓
	Clé d'apprentissage programmable	✓		✓	✓	✓	✓
	Clé RF D.E.S.S. (Système de sécurité à encodage numérique)	✓		✓	✓	✓	✓
	Système de réduction du son D-Sea-Bel	✓		✓	✓	✓	✓
ENSEMBLE	Ensemble	Limited	Limited		WAKE	WAKE	

Pour les spécifications complètes, visitez sea-doo.com


SPÉCIFICATIONS	PLAISANCE					RÉCRÉATIF	
							
Couleur(s) disponible(s)	Noir de jais métallique et étain profond satiné	Bleu Maldives et blanc	Bleu Maldives et blanc Noir et blanc	Blanc et bleu Maldives Blanc et vert mante	Blanc et Orange Crush	Piment fort, Bleuets, Lime, Vanille, Ananas	
Nombre de places	3	3		3		3	2
Capacité de poids	272 kg (600 lb)	272 kg (600 lb)		272 kg (600 lb)		205 kg (450 lb)	159 kg (350 lb)
Longueur	336,8 cm (132,6 po)	336,8 cm (132,6 po)		336,8 cm (132,6 po)		305 cm (120 po)	279 cm (110 po)
Largeur	123,1 cm (48,5 po)	123,1 cm (48,5 po)		123,1 cm (48,5 po)		118 cm (46 po)	
Hauteur	111,8 cm (44 po)	111,8 cm (44 po)		111,8 cm (44 po)		104 cm (41 po)	
Poids à sec	359 kg (790 lb)	359 kg (790 lb)		359 kg (790 lb)	355 kg (780 lb)	191 kg (421 lb) iBR ajoutée 6 kg (13 lb)	184 kg (405 lb) iBR ajoutée 6 kg (13 lb)
Réservoir de carburant	60 L (15,9 gal US)		60 L (15,9 gal US)		60 L (15,9 gal US)		30 L (7,9 gal US)
Moteur Rotax	1503 NA	1503 NA	1503	1503		900 H.O.	900 ACE ou 900 H.O. ACE
Type de carburant: Minimum Recommandé	87 octane		87 octane		87 octane		87 octane
Type de coque	GTI		GTI		GTI		SPARK
Correcteur d'assiette (VTS)	Haute performance (préréglages)		Régulier				En option sur les modèles avec iBR
Plaques correctrices d'assiette							
Stabilisateurs	✓		✓		✓		✓
iTC – Mode ECO	✓		✓		✓		
iTC – Modes Randonnée et Sport	✓		✓		✓		Mode Sport : moteur H.O.
iTC – Mode Ski	En option		En option		En option		
iTC – Régulateur de vitesse/ Mode basse vitesse	✓		✓		✓		
Indicateur de profondeur	En option		En option		En option		En option
Altitude	✓		✓		✓		
Température de l'eau	✓		✓		✓		
Boussole	✓		✓		✓		
Temps/distance d'autonomie	✓		En option		En option		
Indicateur de vitesse	✓		✓		✓		✓
Vitesse et RPM max/moyenne/ chrono de circuit	En option		En option		En option		
Capacité de rangement	116,6 L (30,8 gal US) • Compartiment de rangement avant spacieux • Boîte à gants	116,6 L (30,8 gal US) • Compartiment de rangement avant spacieux • Boîte à gants	116,6 L (30,8 gal US) • Compartiment de rangement avant spacieux • Boîte à gants	116,6 L (30,8 gal US) • Compartiment de rangement avant spacieux • Boîte à gants	116,6 L (30,8 gal US) • Compartiment de rangement avant spacieux • Boîte à gants	Boîte à gants de (1,6 L (0,42 gal US) 28 L (7,42 gal US) avec Compartiment de rangement avant en option	
Remorquage	Œillet de remorquage pour sports nautiques	Anneau de remorquage	Anneau de remorquage	Anneau de remorquage	Anneau de remorquage	Anneau de remorquage	
Méthode d'embarquement	Marche d'embarquement	Marche d'embarquement	Marche d'embarquement	Marche d'embarquement en option	Marche d'embarquement en option	Sea-Doo Step en option	
Support de planche amovible	En option	En option	En option	En option	En option		
Poignées dotées de repose-main	✓	✓	✓	✓	✓	✓	
Rétroviseurs	✓	✓	✓	✓	✓	✓	
Frein, point mort et marche arrière	iBR électronique	iBR électronique	iBR électronique	iBR électronique	iBR électronique	Ensemble de marche arrière manuelle en option ou iBR électronique en option (moteur H.O.)	
Refroidissement du moteur (Système de refroidissement en circuit fermé)	✓	✓	✓	✓	✓	✓	
Suspension Sea-Doo							
Siège	Randonnée	Randonnée	Randonnée	Régulier	Régulier	Étroit	
Guidon inclinable							
Guidon X avec A.E.S.							
Direction assistée (O.T.A.S.)	✓	✓	✓	✓	✓	✓	
Clé d'apprentissage programmable	✓	✓	✓	✓	✓ (non programmable)	En option (non programmable)	
Clé RF D.E.S.S. (Système de sécurité à encodage numérique)	✓	✓	✓	✓	✓	En option	
Système de réduction du son D-Sea-Bel	✓	✓	✓	✓	✓	✓	
ENSEMBLE	Limited	SE				iBR et ensemble Commodité Plus en option avec moteur Rotax 900 H.O. ACE	

Pour les spécifications complètes, visitez sea-doo.com



### OBTENEZ-EN PLUS EN LIGNE AVEC SEA-DOO.

Utilisez nos outils en ligne pour choisir le modèle Sea-Doo qui vous convient. Personnalisez-le en ligne et obtenez tous les renseignements qu'il vous faut, comme le concessionnaire le plus près, les meilleures offres et les événements qui se déroulent dans votre région. Suivez-nous pour tout savoir.

 sea-doo.com

 youtube.com/seadootv

 facebook.com/sea-doo

 brpseadoo

 @BRPSeaDoo



©2015 Bombardier Produits Récréatifs inc. (BRP). Tous droits réservés. "BRP" et le logo BRP sont des marques de commerce de Bombardier Produits Récréatifs Inc. ou de ses sociétés affiliées. Produits distribués aux E.-U. par BRP US Inc. iGTX est une marque de commerce de Castrol Limited utilisée sous licence. Toutes les autres marques de commerce appartiennent à leurs propriétaires respectifs. BRP se réserve le droit de retirer ou de modifier en tout temps des spécifications, prix, dessins, caractéristiques, modèles et équipements sans obligation de sa part. La performance de la motomarine peut varier en fonction, entre autres, des conditions générales, de la température ambiante, de l'altitude, des habitudes en matière de conduite et du poids du conducteur et des passagers. Toutes les comparaisons de produits ainsi que les déclarations relatives à l'industrie et au marché se réfèrent aux nouvelles motomarines à conduite assise dotées de moteurs quatre temps. Les modèles concurrents ont été mis à l'essai dans des conditions optimales. Certains modèles présentés peuvent comporter des accessoires optionnels. Pour les besoins de la publicité, certaines photographies de cette brochure mettent en scène des pilotes ou des planchistes professionnels qui exécutent des manœuvres dans des conditions idéales et contrôlées. N'essayez pas de faire comme eux ni d'exécuter des manœuvres dangereuses si vous n'avez pas les compétences de conduite ou les aptitudes de planchiste nécessaires et que vous ne maîtrisez pas encore toute la puissance et les possibilités de votre embarcation. Consultez toujours votre concessionnaire de motomarines pour choisir l'embarcation qui convient le mieux à vos besoins. Écoutez la vidéo d'instructions et conformez-vous aux étiquettes et affichettes apposées sur votre embarcation. Conduisez toujours prudemment et de façon responsable. La négligence des avertissements, le non-respect des instructions et une utilisation abusive des embarcations et de leurs accessoires risquent d'entraîner de graves blessures. Faites preuve de bon sens et de courtoisie. Respectez toujours la réglementation et les lois locales applicables. Respectez les droits des autres plaisanciers et autres personnes en garde une distance de sécurité. Portez toujours les vêtements protecteurs appropriés, y compris les gilets de sauvetage approuvés par la Garde côtière, selon ce qu'exige le temps, les conditions de navigation ainsi que l'âge et l'habileté des passagers. Ne conduisez pas votre embarcation avec les facultés affaiblies par la drogue ou l'alcool. Respectez toujours la réglementation et les lois locales en vigueur.

Protégez votre motomarine au moyen du programme B.E.S.T. Le meilleur qui soit! En étant membre de ces importantes associations de l'industrie, BRP reconnaît et appuie leurs efforts en partageant la responsabilité de promouvoir le développement de notre sport. Les conducteurs avisés et passagers de motomarines Sea-Doo® savent qu'il est toujours plus agréable de manœuvrer leur embarcation prudemment. Ils portent des vêtements de protection appropriés et ne consomment jamais d'alcool avant ou pendant une randonnée. Gardez toujours une distance sécuritaire entre vous et les autres. Toutes les motomarines Sea-Doo sont accompagnées d'un DVD informatif sur les embarcations et la sécurité et d'un guide du conducteur.





# LE MONDE EST NOTRE TERRAIN DE JEU

Rien n'est plus précieux que vos moments de loisir. C'est pourquoi BRP met tout en œuvre pour constamment renouveler votre plaisir de pratiquer vos sports favoris. Notre passion pour l'aventure, tant sur la neige que sur l'eau, dans les sentiers et sur la route, soulève notre désir d'innover afin d'offrir aux passionnés de sports motorisés une expérience unique. La terre et l'eau sont nos partenaires de



jeu et nous sommes engagés à les protéger. Et comme notre soif de sensations fortes n'a d'égale que notre souci pour la sécurité de nos usagers, nous préconisons une conduite responsable pour que chaque excursion soit la plus agréable, la plus mémorable et la plus emballante possible. Car en définitive, vos moments de loisir devraient toujours être des moments de pur plaisir.

[www.brp.com](http://www.brp.com)



SKI-DOO® LYNX® SEA-DOO® EVINRUDE® ROTAX® CAN-AM®